

第一步：登入【教職資訊網】 學生使用請登入學生資訊網

教職資訊網

基於資訊安全保護，每三個月將提醒您變更密碼！

◎ 帳號登入 ◎

帳號：00000

密碼：000000000

密碼長度10碼為限

登入 校首頁

語系選擇

 English

 繁體中文

 日本語

 Bahasa Indonesia

1. 基於資訊安全保護，每90天將提醒您變更密碼。
2. 當系統閒置過20分鐘，將會自動登出，以確保安全性。
3. 帳號登入進行身分驗證失敗達5次後，十五分鐘內不允許該帳號繼續嘗試登入。
4. 當你忘記密碼時，請點擊 [忘記密碼](#) 進行修改。

第二步：點選【微軟O365(Live Mail)】

教職資訊網

「資安通識教育訓練；2).每人每兩年須接受3小時「資安委外承辦人員教育訓練」，同仁可至「資安通識/委外課程建議清單」進行線上學習及測驗，完成後將研習證書上

主選單 後台系統

學校首頁 變更密碼 入職指標 資安通報流程 登出

常用專區

- 公文系統
- 請購作業
- 留言板管理
- 微軟O365(Live Mail)
- Google 教育版服務
- 教職員信箱(mail2000)
- 新人事系統(先傑)
- 教職知能線上研習專區

點這

教師專區

- 教師系統
- 導師系統
- 教師評鑑專區
- 系(科)主任系統

招生中心

- 新招生報名系統
- 招生宣導報名
- 招生禮品申領
- 推薦新生登錄系統
- 招生評分系統(115學年度起適用)

秘書室

- 法規彙編
- 法規預告專區
- 會議資料輸入
- 會議紀錄公告
- 重要紀事輸入
- 重要來文公告
- 單位績效專區
- 公關禮品申領

人事室

- 新人事系統(先傑)
- 薪資查詢
- 教職員名冊
- 職工考核專區
- 扣繳憑單查詢
- 人事基本資料
- 人事異動單查詢

資安專區

- 資通安全維護計畫
- 資安管理系統(四階)

教務處

- 抵免審查
- 學生學分確認
- 學生班級查詢
- 學生人數查詢
- 畢業離校未通過名單輸入
- 實習輔導平台
- Zuvio系統

學務處

- 新學雜費系統(先傑)
- 單位工讀生管理
- 台北海大青年初選
- 導師關懷系統

總務處

- 文具領用
- 教室巡查紀錄查詢
- 列管教學場所平台
- 車輛申請人力報修服務

校務研究中心

評鑑專區

- 校務評鑑專區
- 評鑑資料平台

研發/推廣/教發

- 計畫輸入
- 支用計畫書資本門編列
- 第一期高教深耕資料平台
- 第二期高教深耕資料平台

圖資中心

- 軟體下載
- 線上研習證書自動發放教學
- 資訊設備採購建議專區
- 資訊支援暨設備維修服務

圖書館

- 捐書審核系統
- 一般新書推薦
- 一般視聽推薦
- 跨校區圖書借調服務
- 服務溝通易讀插圖

第三步：點選【微軟O365 電子郵件系統】

歡迎 ○○○ 進入微軟服務系統



回上一頁



微軟服務系統

👉 [微軟OFFICE 365 電子郵件系統](#) 👉

點這

- 一、本校由微軟所提供之Office 365，包含：Outlook、OneDrive、Word、Excel、PowerPoint、OneNote、SharePoint、Teams、Forms等應用程式供同學使用，其中OneDrive提供每人15GB雲端硬碟空間供使用。
- 二、學生、兼任教師不再提供Office下載安裝版(桌面視窗版)服務，僅提供Online版本。
- 三、相關功能操作或設定上若仍有問題需要協助的部份，歡迎您致電圖資中心：
(02)2805-9999 (分機：2522) 或使用 [\[問題回報連結\]](#) 或 [Line\(帳號：@ron6824g\)](#)回報，我們將儘快為您服務。

造成您的不便及困擾之處 還請見諒、謝謝！！

※. 專兼任教職員工於學期中離職、退休，圖資中心將依其離職、退休有效日起三個月後刪除該帳號，請大家隨時做好備份喔。

免責聲明

本服務所產出的資料係由Microsoft公司負責保管及維護。本校無法確保資料被正當利用，也無法保障隱私權。使用本服務前，請先詳閱及同意Microsoft安全性與隱私權政策。本服務之穩定性及資料保存，係由Microsoft公司維運及免費提供。本校無法保證服務穩定性及資料完整性，請使用者自行備份資料以降低資料遺失之風險。本服務的應用種類繁多，本校無法提供各種應用的諮詢服務，請使用者自行參閱「[Microsoft服務合約](#)」。

只要透過您在職之教職網帳號密碼，
即可登入Web Mail：

- (1).登入帳號：[○○○○ @live.tumt.edu.tw](#)
- (2).預設密碼：[教職資訊網密碼](#)

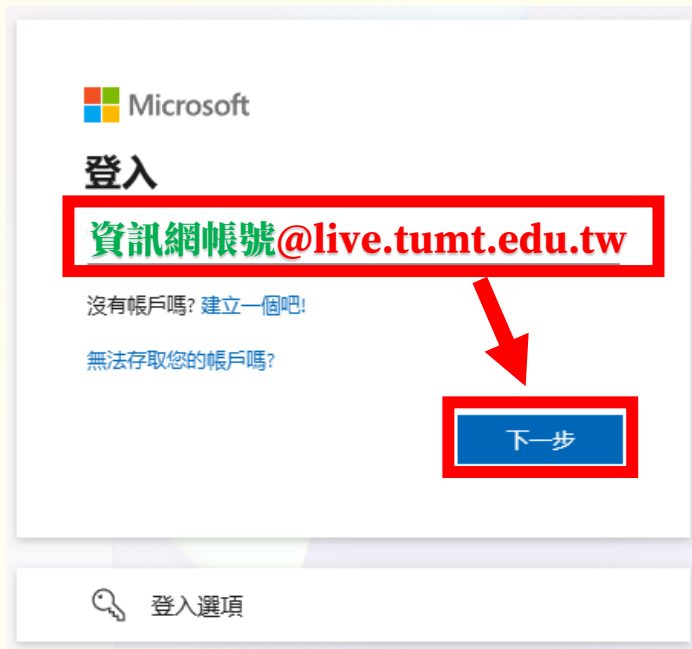
台北海大tumtlic Line群帳號 [@ron6824g](#) 👉



取消

第四步：再一次登入【帳號及密碼】

1



Microsoft

登入

資訊網帳號@live.tumt.edu.tw

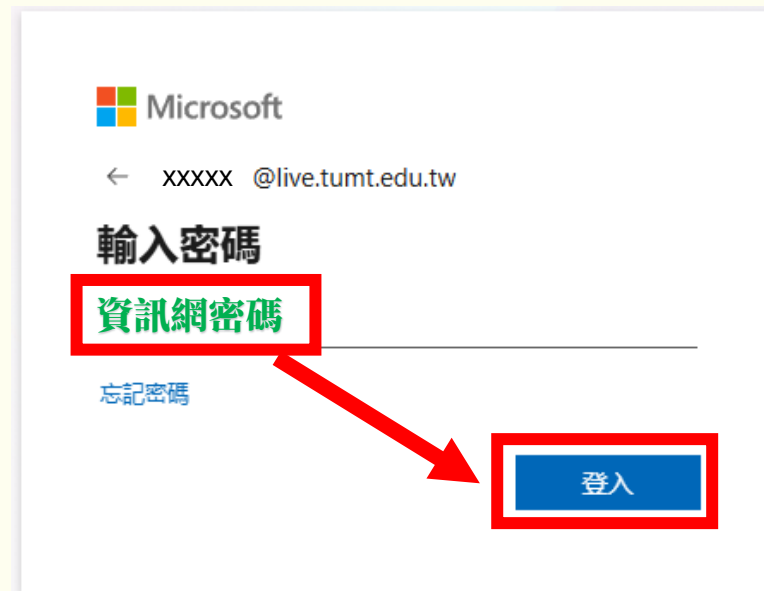
沒有帳戶嗎? 建立一個吧!

無法存取您的帳戶嗎?

下一步

登入選項

2



Microsoft

← xxxxx @live.tumt.edu.tw

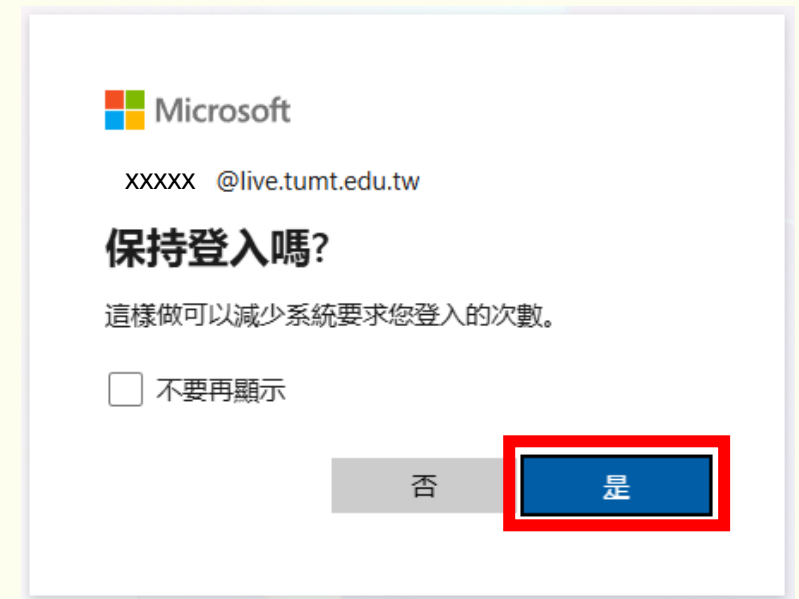
輸入密碼

資訊網密碼

忘記密碼

登入

3



Microsoft

xxxxx @live.tumt.edu.tw

保持登入嗎?

這樣做可以減少系統要求您登入的次數。

不要再顯示

否 是

第五步：開始使用Copilot

